



# Как переводить PDF-документы с помощью переводчиков PROMT

## Содержание

- Способы перевода PDF-файлов
- Последовательность действий при переводе
- Выбор приложения для перевода
- Результаты перевода

## Вам надо перевести PDF-документ?

В переводчиках PROMT Professional, Freelance, Expert для этого предназначены:

- 1 приложение «Переводчик PROMT»
- 2 приложение «Пакетный переводчик файлов»

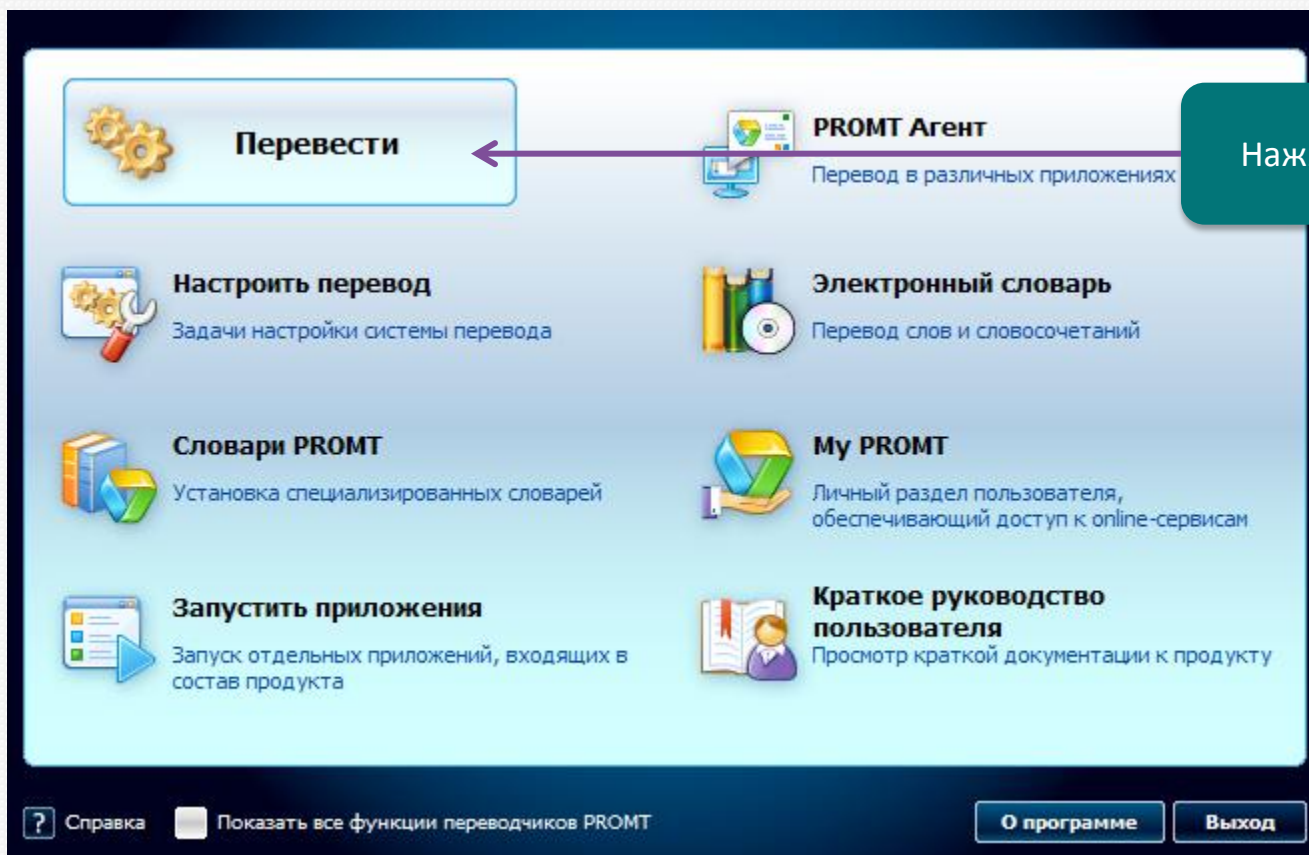
\*В переводчике PROMT Home перевод документов осуществляется только в приложении «Переводчик PROMT Lite».

*В переводчиках PROMT поддерживается перевод не защищенных паролем PDF-документов, содержащих текстовый слой, в которых возможно копирование текста и поиск по тексту. Перевод PDF-документов, полученных при сканировании, не поддерживается!*



## Как это работает:

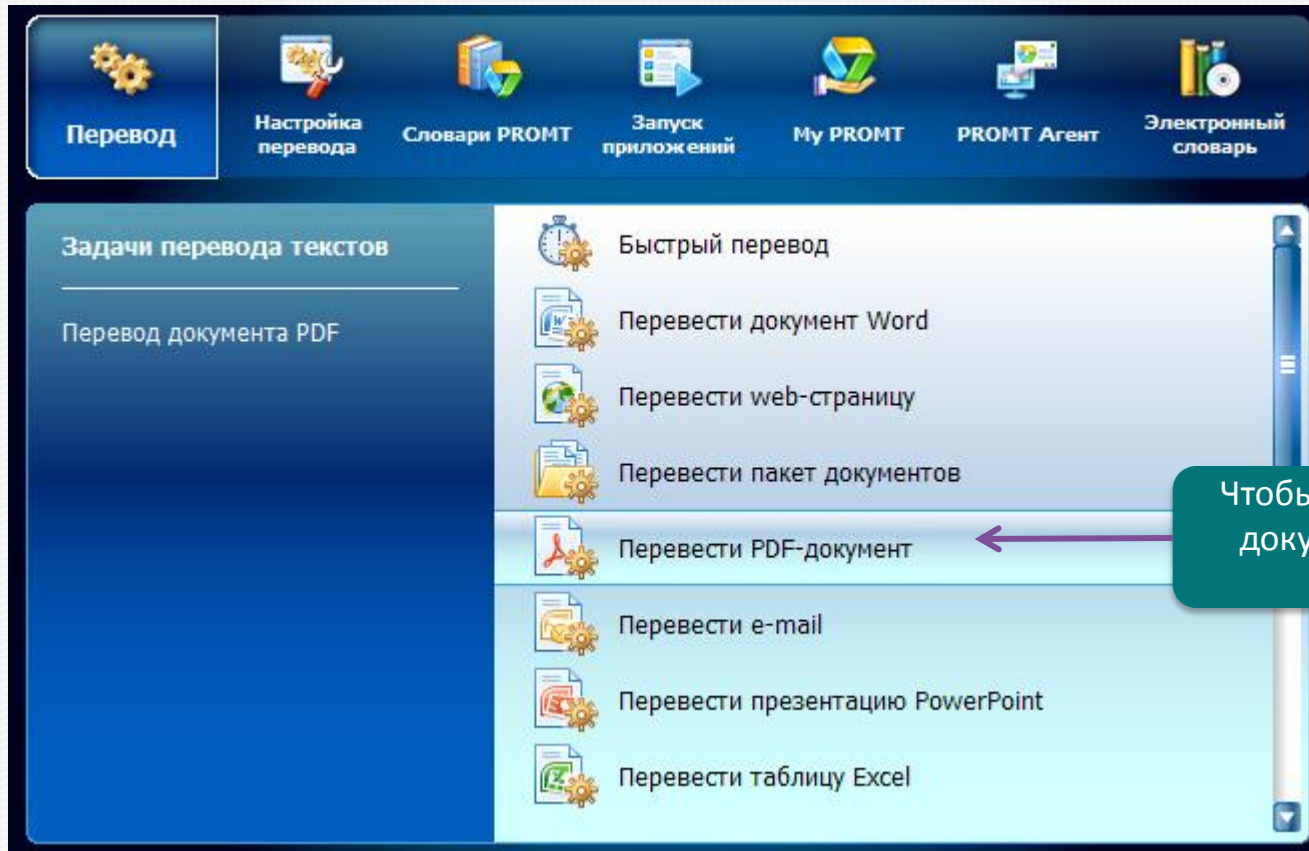
- 1 Запустите приложение PROMT и в главном окне выберите команду *Перевести*



## Как это работает:

2

Выберите нужную команду в окне *Перевод*



## Как это работает:

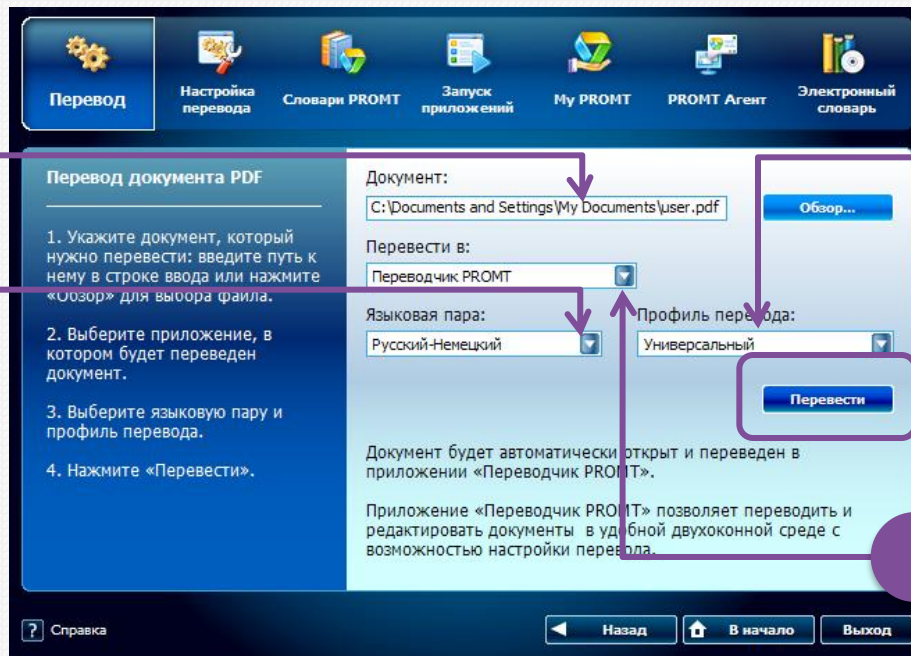
### 3 1. Настройте параметры перевода

Укажите путь к файлу

Укажите, с какого языка и на какой требуется перевести документ

Чтобы настроить программу на перевод в определенной предметной области, выберите подходящий профиль перевода

О выборе приложения для перевода см. далее



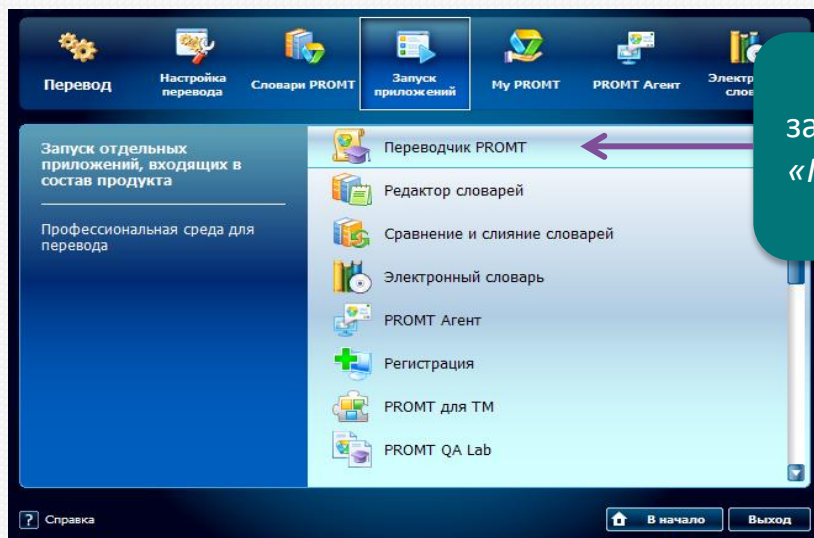
### 2. Нажмите кнопку *Перевести*

*Документ будет автоматически открыт и переведен в выбранном приложении*

## Выбор приложения для перевода:

- 1 Используйте приложение «**Переводчик PROMT**» для перевода документа и профессионального редактирования текста в удобной двухоконной среде.
- 2 Используйте приложение «**Пакетный переводчик файлов**» для быстрого перевода группы документов с сохранением форматирования.

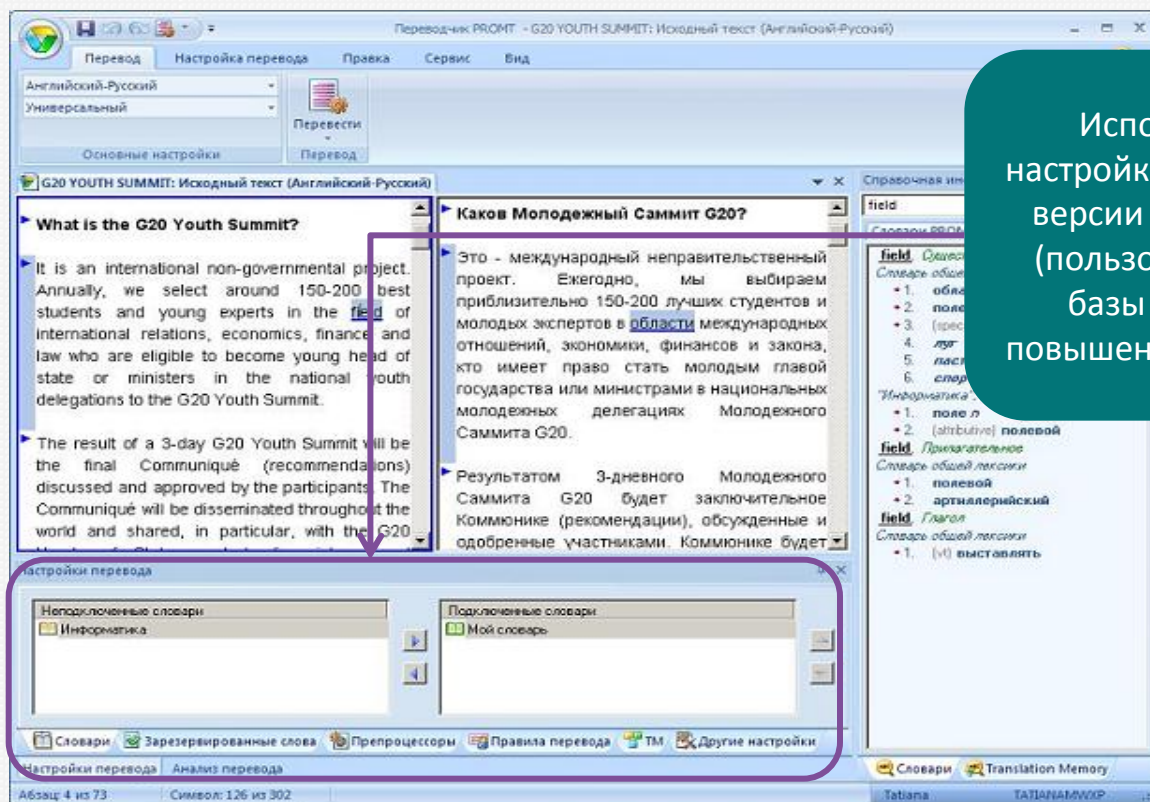
*В переводчиках PROMT нужное приложение можно также запустить через команду **Запуск приложений**.*



Например, чтобы запустить приложение «Переводчик PROMT», нажмите сюда

## Переводчик PROMT/ PROMT Lite: результат перевода

Двухоконный редактор позволяет одновременно переводить и редактировать как целый документ, так и отдельные абзацы, а также настраивать систему перевода.



Используйте средства настройки имеющиеся в Вашей версии переводчика PROMT (пользовательские словари, базы ТМ и т.д.) для повышения качества перевода!

\* «Переводчик PROMT Lite» используется в программе PROMT Home

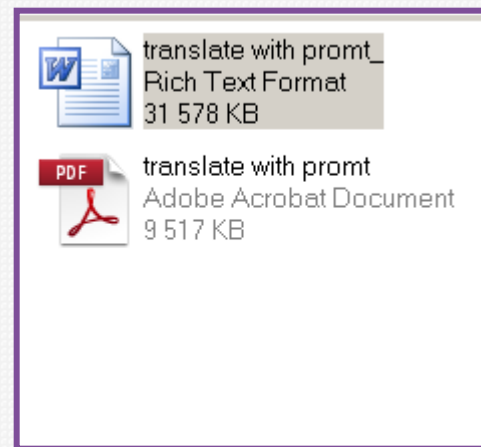
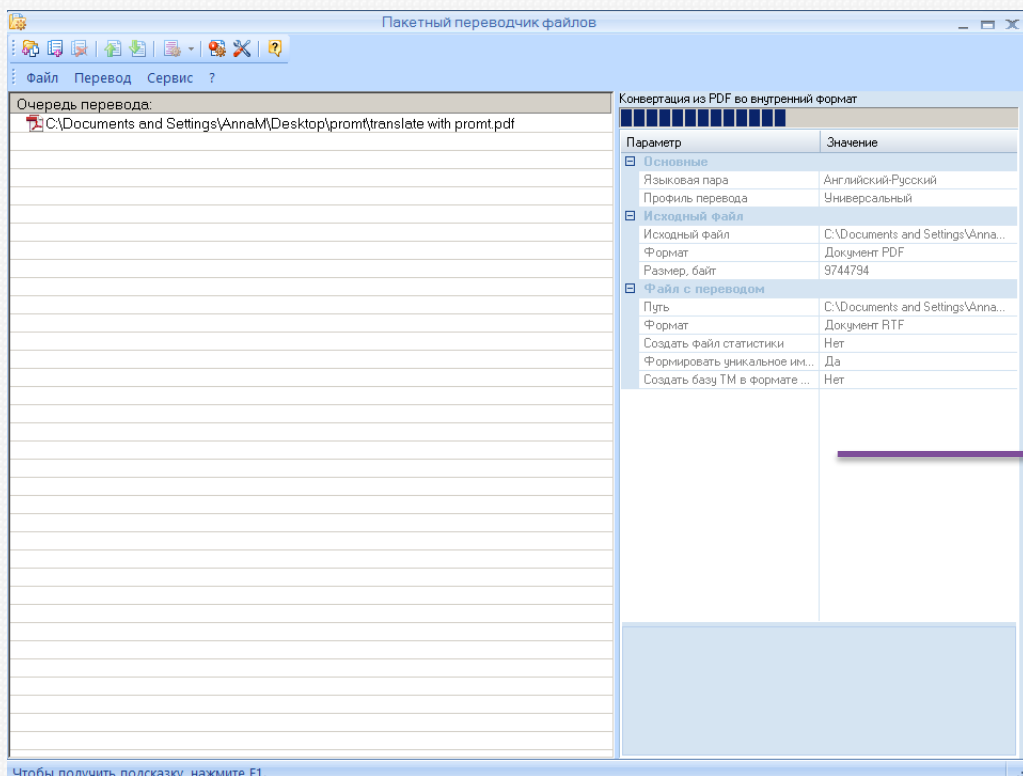




2

## Пакетный переводчик файлов: результат перевода

Перевод по умолчанию сохранится в папке с исходным документом с тем же именем, но с добавлением постфикса.



*Перевод PDF-документа сохраняется в виде документа RTF, что позволяет его редактировать!*